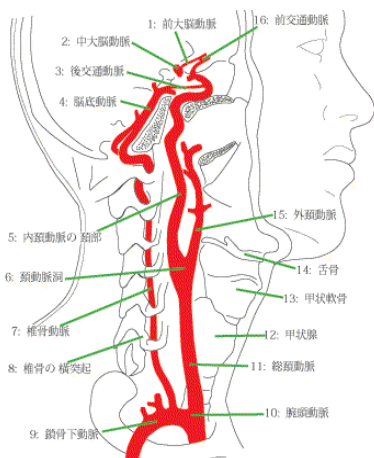


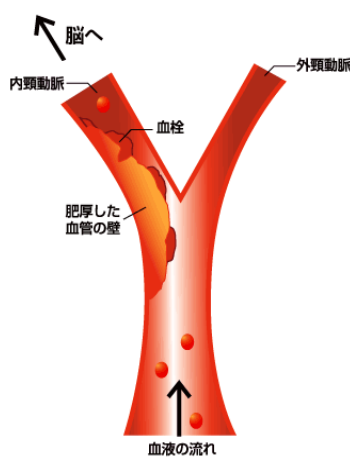


検査科のつぶやき、第9回！！今回は **頚動脈エコー** のお話です。


頚動脈の場所はこちらです。



拡大しました。



血管の壁の肥厚や、血栓は危険です



なぜ頚動脈エコーを実施するの？

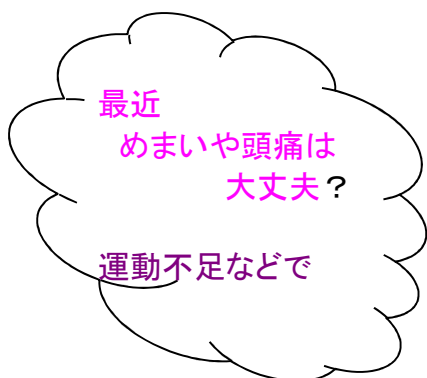
動脈硬化の状況把握・・・脳に入る血管を直接観察できます。

頚動脈硬化所見・・・高い確率で脳血管障害や虚血性心疾患を合併します。

2次健診として・・・成人病健診(肥満、高血圧、糖尿病、高脂血症を有する方)

検査は簡単で、時間も30分程で実施できます。

食事制限や検査実施時間制限もありません。



予約なしでも検査できます。
一度チェックしてみてもいかがでしょうか？
早めの受診がお勧めです。



検査ご希望の方はお気軽に外来受診時にお申し出ください！
検査科